



รายงานวิจัยสถาบัน

ต้นทุนหน่วยปฏิบัติ (Operating Unit Cost : OUC)

ประจำปีงบประมาณ พ.ศ. 2562 ของมหาวิทยาลัยราชภัฏพิบูลสงคราม

ปราณี บำเพ็ญดี

งานวิจัยสถาบันฉบับนี้ได้รับทุนอุดหนุนวิจัยจากมหาวิทยาลัยราชภัฏพิบูลสงคราม

ประจำปีงบประมาณ พ.ศ. 2562

บทที่ 3

วิธีดำเนินการวิจัย

การวิจัยครั้งนี้เป็นการศึกษาต้นทุนต่อหน่วยปฏิบัติ (Operating Unit Cost : OUC) ประจำปีงบประมาณ พ.ศ. 2562 ของมหาวิทยาลัยราชภัฏพิบูลสงคราม โดยมีวิธีการดำเนินการวิจัยสามารถแบ่งออกเป็นขั้นตอนต่างๆ ดังนี้

1. ประชากรและกลุ่มตัวอย่าง
2. เครื่องมือที่ใช้ในการวิจัย
3. การเก็บรวบรวมข้อมูล
4. การวิเคราะห์ข้อมูล
5. สถิติที่ใช้ในการวิเคราะห์ข้อมูล

1. แหล่งข้อมูลที่ศึกษา

แหล่งข้อมูลที่ศึกษา ได้แก่ หน่วยปฏิบัติ (OUC) ของมหาวิทยาลัยราชภัฏพิบูลสงคราม จำนวน 12 หน่วยงาน ได้แก่ คณะครุศาสตร์ คณะมนุษยศาสตร์และสังคมศาสตร์ คณะวิทยาการจัดการ คณะวิทยาศาสตร์และเทคโนโลยี คณะเทคโนโลยีการเกษตรและอาหาร คณะเทคโนโลยีอุตสาหกรรม วิทยาลัยการพยาบาล บัณฑิตวิทยาลัย สำนักศิลปะและวัฒนธรรม สำนักวิทยบริการและเทคโนโลยี-สารสนเทศ สำนักงานอธิการบดี และสถาบันวิจัยและพัฒนา

2. เครื่องมือที่ใช้ในการวิจัย

เครื่องมือที่ใช้ในการเก็บรวบรวมข้อมูลเพื่อการวิเคราะห์ต้นทุนหน่วยปฏิบัติของมหาวิทยาลัยราชภัฏพิบูลสงคราม ผู้วิจัยได้ใช้แบบบันทึกการเก็บรวบรวมข้อมูล และใช้โปรแกรม Microsoft Excel ในการบันทึกและคำนวณข้อมูลต้นทุน แบบบันทึกการเก็บรวบรวมข้อมูล ดังนี้

1. แบบบันทึกข้อมูลรายจ่ายจริงงบประมาณเงินแผ่นดิน ภาพรวมของหน่วยปฏิบัติ
2. แบบบันทึกข้อมูลสรุปรายจ่ายจริงงบประมาณเงินรายได้ ภาพรวมของหน่วยปฏิบัติ
3. แบบบันทึก

3. การเก็บรวบรวมข้อมูล

1. ตารางแสดงการจัดทำต้นทุนหน่วยปฏิบัติ (OUC) ประจำปีงบประมาณ พ.ศ. 2562 จากฐานข้อมูลรายจ่ายจริง
2. ตารางแสดงข้อมูลรายจ่ายจริงปีงบประมาณ พ.ศ. 2562 จำแนกตามกลุ่มหน่วยปฏิบัติ

4. การวิเคราะห์ข้อมูล

1. การวิเคราะห์งบประมาณรายจ่ายประจำปีกับรายจ่ายจริง เพื่อประเมินประสิทธิภาพการใช้จ่ายงบประมาณ โดยเป้าหมายการเบิกจ่ายรายจ่ายภาพรวมไม่น้อยกว่า ร้อยละ 96 งบลงทุนไม่น้อยกว่าร้อยละ 96 ของงบประมาณรายจ่าย โดยสรุปเป้าหมายการเบิกจ่ายเงินงบประมาณของหน่วยงาน ณ สิ้นไตรมาส ดังนี้

หน่วย : ร้อยละ

	ไตรมาส 1	ไตรมาส 2	ไตรมาส 3	ไตรมาส 4
รายจ่ายภาพรวม	30	52	73	96
รายจ่ายประจำ	34	55	76	98
รายจ่ายลงทุน	20	41	63	87

2. การวิเคราะห์ข้อมูลเพื่อกำหนดต้นทุนหน่วยปฏิบัติ (OUC)

- หน่วยปฏิบัตินำข้อมูลค่าใช้จ่ายตามภารกิจพื้นฐานมาวิเคราะห์เพื่อกำหนดเป็นต้นทุนหน่วยปฏิบัติ คือ

$$\text{ต้นทุนหน่วยปฏิบัติ} = \text{ค่าใช้จ่ายแผนงานพื้นฐาน} - \text{ค่าที่ดินและสิ่งก่อสร้าง}$$

- กลุ่มหน่วยปฏิบัตินำข้อมูลค่าใช้จ่ายตามภารกิจพื้นฐานมาคำนวณหาค่าเฉลี่ยและวิเคราะห์เพื่อกำหนดเป็นต้นทุนหน่วยปฏิบัติของกลุ่ม คือ

$$\text{ต้นทุนหน่วยปฏิบัติกลุ่ม} = \text{ค่าใช้จ่ายแผนงานพื้นฐานของกลุ่ม} - \text{ค่าที่ดินและสิ่งก่อสร้างของกลุ่ม}$$

- รวมต้นทุนหน่วยปฏิบัติทั้งหมดนำมากำหนดเป็นต้นทุนหน่วยปฏิบัติของหน่วยงาน คือ
$$\text{ต้นทุนหน่วยปฏิบัติหน่วยงาน} = \text{ค่าใช้จ่ายแผนงานพื้นฐานของหน่วยงาน} - \text{ค่าที่ดินและสิ่งก่อสร้างของหน่วยงาน}$$

5. สถิติที่ใช้ในการวิเคราะห์ข้อมูล

1. ใช้สถิติเชิงพรรณนา (Descriptive Statistic) ในการบรรยายลักษณะข้อมูลของกลุ่มตัวอย่างและข้อมูลต้นทุน โดยใช้ค่าร้อยละ

2. ใช้ค่าร้อยละในการคิดต้นทุนต่อหน่วยปฏิบัติ

บทที่ 4

ผลการวิเคราะห์ข้อมูล

การวิจัยครั้งนี้ เป็นการศึกษาต้นทุนต่อหน่วยปฏิบัติของมหาวิทยาลัยราชภัฏพิบูลสงคราม ประจำปีงบประมาณ พ.ศ. 2562 มีวัตถุประสงค์เพื่อวิเคราะห์ต้นทุนต่อหน่วยปฏิบัติของมหาวิทยาลัยราชภัฏพิบูลสงคราม และวิเคราะห์ประสิทธิภาพการใช้จ่ายงบประมาณต่อหน่วยปฏิบัติของมหาวิทยาลัยราชภัฏพิบูลสงคราม

ผลการวิจัย

ผลการวิจัยจากการศึกษาต้นทุนต่อหน่วยปฏิบัติของมหาวิทยาลัยราชภัฏพิบูลสงคราม ประจำปีงบประมาณ พ.ศ. 2562 มีดังนี้

ตารางที่ 4 แสดงต้นทุนต่อหน่วยปฏิบัติของมหาวิทยาลัยราชภัฏพิบูลสงคราม ประจำปีงบประมาณ พ.ศ. 2562

หน่วย : บาท

หมวดรายจ่าย	งบประมาณแผ่นดิน	ร้อยละ	งบประมาณเงินรายได้	ร้อยละ	รวมงบประมาณ	ร้อยละ
งบบุคลากร	310,994,623.32	80.19	72,514,250.42	38.90	383,508,873.74	66.79
งบดำเนินงาน	35,565,224.80	9.17	105,818,042.87	56.76	141,383,267.67	24.62
งบลงทุน	36,478,483.00	9.41	4,828,856.00	2.59	41,307,339.00	7.19
งบอุดหนุน	-	-	748,000.00	0.40	748,000.00	0.13
งบรายจ่ายอื่น	4,767,703.93	1.23	2,523,488.32	1.35	7,291,192.25	1.27
รวมทั้งสิ้น	387,806,035	100.00	186,432,637.61	100.00	574,238,672.66	100.00

ดังตารางที่ 4 จะพบว่า ต้นทุนต่อหน่วยปฏิบัติของมหาวิทยาลัยราชภัฏพิบูลสงคราม ประจำปีงบประมาณ พ.ศ. 2562 เท่ากับ 574,238,672.66 บาท เมื่อจำแนกตามหมวดรายจ่ายจะพบว่า งบบุคลากร มีต้นทุนหน่วยปฏิบัติเท่ากับ 383,508,873.74 บาท คิดเป็นร้อยละ 66.79 งบดำเนินงาน มีต้นทุนหน่วยปฏิบัติ เท่ากับ 141,383,267.67 บาท คิดเป็นร้อยละ 24.62 งบลงทุน มีต้นทุนหน่วยปฏิบัติ เท่ากับ 41,307,339 บาท คิดเป็นร้อยละ 7.19 งบเงินอุดหนุน มีต้นทุนเท่ากับ 748,000 บาท คิดเป็นร้อยละ 0.13 และ งบรายจ่ายอื่น มีต้นทุน 7,291,192.25 บาท คิดเป็นร้อยละ 1.27

ตารางที่ 5 แสดงต้นทุนต่อหน่วยปฏิบัติของมหาวิทยาลัยราชภัฏพิบูลสงคราม
ประจำปีงบประมาณ พ.ศ. 2562 จำแนกตามหน่วยปฏิบัติ

หน่วยปฏิบัติ	ต้นทุน ค่าแรง	ต้นทุนเงิน แผ่นดิน	ต้นทุนเงินรายได้	รวมต้นทุน หน่วยปฏิบัติทั้งสิ้น
คณะครุศาสตร์	4,118,302.58	5,398,122.50	5,756,242.54	15,272,667.62
คณะมนุษยศาสตร์และ สังคมศาสตร์	-	3,236,024.72	3,476,487.95	6,712,512.67
คณะวิทยาการจัดการ	-	3,891,592.85	4,427,917.06	8,319,509.91
คณะวิทยาศาสตร์และเทคโนโลยี	-	8,862,212.00	5,946,315.81	14,808,527.81
คณะเทคโนโลยีการเกษตรและ อาหาร	-	7,506,719.75	1,720,620.05	9,227,339.80
คณะเทคโนโลยีอุตสาหกรรม	-	5,706,126.11	2,147,865.94	7,853,992.05
วิทยาลัยการจัดการเพื่อพัฒนา ท้องถิ่น	-	2,113,455.75	2,732,441.89	4,845,897.64
บัณฑิตวิทยาลัย	516,800.00	129,000.00	5,500,238.48	6,146,038.48
สำนักศิลปะและวัฒนธรรม	-	2,072,203.93	1,028,638.36	3,100,842.29
สถาบันวิจัยและพัฒนา	-	451,868.00	3,609,223.46	4,061,091.46
สำนักวิทยบริการและเทคโนโลยี สารสนเทศ	-	495,980.00	6,400,208.43	6,896,188.43
สำนักงานอธิการบดี	378,873,771.16	36,948,106.12	71,172,187.22	486,994,064.50
รวมทั้งสิ้น	383,508,873.74	76,811,411.73	113,918,387.19	574,238,672.66

ดังตารางที่ 5 จะพบว่า มหาวิทยาลัยราชภัฏพิบูลสงครามมีต้นทุนหน่วยปฏิบัติประจำปีงบประมาณ พ.ศ. 2562 ทั้งสิ้นเท่ากับ 574,238,672.66 บาท จำแนกหน่วยปฏิบัติตามโครงสร้างการบริหารมหาวิทยาลัยราชภัฏพิบูลสงคราม จะพบว่า หน่วยปฏิบัติหลักที่มีต้นทุนสูงที่สุด ได้แก่ คณะครุศาสตร์ มีต้นทุนเท่ากับ 15,272,667.62 บาท รองลงมา ได้แก่ คณะวิทยาศาสตร์และเทคโนโลยี มีต้นทุนเท่ากับ 14,808,527.81 บาท คณะเทคโนโลยีการเกษตรและอาหาร มีต้นทุนเท่ากับ 9,227,339.80 บาท คณะวิทยาการจัดการ มีต้นทุนเท่ากับ 4,845,897.64 บาท คณะเทคโนโลยีอุตสาหกรรม มีต้นทุนเท่ากับ 7,853,992.05 บาท คณะมนุษยศาสตร์และสังคมศาสตร์ มีต้นทุนเท่ากับ 53,214,579.36 บาท บัณฑิตวิทยาลัย มีต้นทุนเท่ากับ 6,146,038.48 บาท และวิทยาลัยการจัดการเพื่อพัฒนาท้องถิ่นต้นทุนเท่ากับ 4,845,897.64 บาท หน่วยปฏิบัติสนับสนุน ที่มีต้นทุนสูงที่สุด ได้แก่

สำนักงานอธิการบดี มีต้นทุนเท่ากับ 486,994,064.50 บาท รองลงมา ได้แก่ สำนักวิทยบริการและเทคโนโลยีสารสนเทศ มีต้นทุนเท่ากับ 6,896,188.43 บาท สถาบันวิจัยและพัฒนา มีต้นทุนเท่ากับ 4,061,091.46 บาท และสำนักศิลปะและวัฒนธรรม มีต้นทุนเท่ากับ 3,100,842.29 บาท

**ตารางที่ 6 แสดงประสิทธิภาพการดำเนินงานโครงการและประสิทธิภาพการใช้จ่ายงบประมาณ
ของมหาวิทยาลัยราชภัฏพิบูลสงคราม ประจำปีงบประมาณ พ.ศ. 2562
จำแนกตามหน่วยปฏิบัติ**

ที่	หน่วยงาน	โครงการ 3 ใน 4 ตัวชี้วัด			โครงการที่มี ประสิทธิภาพ	โครงการที่มี ประสิทธิผล	งบประมาณ (บาท)		
		รวม	ผ่าน	ไม่ผ่าน			รวม	เบิกจ่าย	ร้อยละ
1	คณะครุศาสตร์	85	78	7	76	70	43,779,700	41,802,772.22	95.48
2	คณะวิทยาศาสตร์และเทคโนโลยี	106	106	0	106	106	22,484,900	19,089,327.81	84.90
3	คณะมนุษยศาสตร์และ สังคมศาสตร์	59	59	0	59	59	9,970,700	9,763,936.77	97.93
4	คณะวิทยาการจัดการ	91	88	3	85	83	12,480,200	11,925,953.91	95.56
5	คณะเทคโนโลยีการเกษตร และอาหาร	55	53	2	53	49	22,496,700	18,217,339.80	80.98
6	คณะเทคโนโลยีอุตสาหกรรม	79	79	0	70	76	19,888,000	16,823,992.05	84.59
7	วิทยาลัยการจัดการและ พัฒนาท้องถิ่น	56	54	2	51	50	6,036,600	5,917,923.54	98.03
8	บัณฑิตวิทยาลัย	18	8	10	7	9	6,988,500	6,146,038.48	87.95
9	สำนักงานอธิการบดี	94	87	7	62	82	637,322,700	518,080,676.34	81.29
10	สำนักศิลปะและวัฒนธรรม	21	21	0	20	21	3,651,400	3,600,342.29	98.60
11	สำนักวิทยบริการและเทคโนโลยี สารสนเทศ	20	20	0	20	20	10,571,900	6,896,188.43	65.23
12	สถาบันวิจัยและพัฒนา	14	14	0	13	14	9,531,000	9,223,950.98	96.78
	รวม	698	667	31	622	639	805,202,300.00	667,488,442.62	82.90
	ร้อยละ	100	95.56	4.44	89.11	91.55			

ดังตารางที่ 6 จะพบว่า มหาวิทยาลัยราชภัฏพิบูลสงครามมีการดำเนินการโครงการและใช้จ่ายงบประมาณ จำนวนทั้งสิ้น 698 โครงการ ผ่านการประเมินตัวชี้วัด 3 ใน 4 ตัวชี้วัด จำนวน 667 โครงการ คิดเป็นร้อยละ 95.56 และการประเมินไม่ผ่าน จำนวน 31 โครงการ คิดเป็นร้อยละ 4.44 โครงการที่ดำเนินการมีประสิทธิภาพตามตัวชี้วัดเชิงเวลาและตัวชี้วัดเชิงต้นทุน จำนวน 622 โครงการ คิดเป็นร้อยละ 89.11 โครงการที่ดำเนินการมีประสิทธิภาพตามตัวชี้วัดเชิงปริมาณและตัวชี้วัดเชิงคุณภาพ จำนวน 639 โครงการ คิดเป็นร้อยละ 91.55

ผลการวิเคราะห์ข้อมูลต้นทุนต่อหน่วยปฏิบัติ จำแนกตามหน่วยปฏิบัติ

ต้นทุนหน่วยปฏิบัติคณะครุศาสตร์

ปีงบประมาณ พ.ศ. 2562 คณะครุศาสตร์ มีต้นทุนหน่วยปฏิบัติทั้งสิ้น 15,272,667.62 บาท จำแนกตามหมวดรายจ่าย พบว่า งบบุคลากร มีต้นทุนเท่ากับ 4,118,302.58 บาท คิดเป็นร้อยละ 26.97 งบดำเนินงาน มีต้นทุนเท่ากับ 6,171,976.72 บาท คิดเป็นร้อยละ 40.41 งบลงทุน มีต้นทุนเท่ากับ 4,460,900 บาท คิดเป็นร้อยละ 29.21 งบอุดหนุน มีต้นทุนเท่ากับ 50,000 บาท คิดเป็นร้อยละ 0.33 และงบรายจ่ายอื่น มีต้นทุนเท่ากับ 471,488.32 บาท คิดเป็นร้อยละ 3.09 แสดงรายละเอียดตารางที่ 7

ตารางที่ 7 แสดงต้นทุนต่อหน่วยปฏิบัติของคณะครุศาสตร์

หน่วย : บาท

หมวดรายจ่าย	เงินแผ่นดิน	ร้อยละ	เงินรายได้	ร้อยละ	รวม	ร้อยละ
งบบุคลากร	-	-	4,118,302.58	41.71	4,118,302.58	26.97
งบดำเนินงาน	1,588,722.50	29.43	4,583,254.22	46.41	6,171,976.72	40.41
งบลงทุน	3,809,400.00	70.57	651,500.00	6.60	4,460,900.00	29.21
งบอุดหนุน	-	-	50,000.00	0.51	50,000.00	0.33
งบรายจ่ายอื่น	-	-	471,488.32	4.77	471,488.32	3.09
รวม	5,398,122.50	100.00	9,874,545.12	100.00	15,272,667.62	100.00

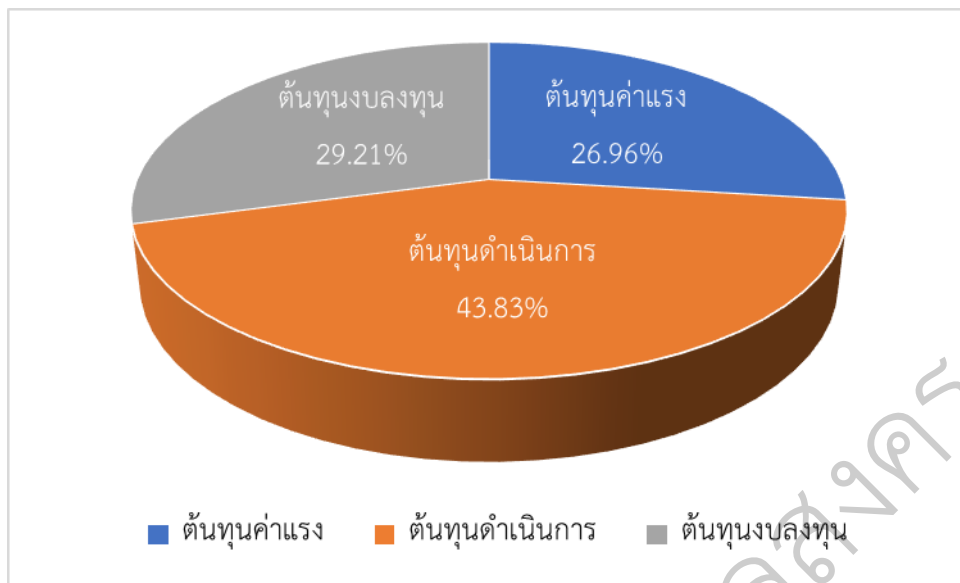
ตารางที่ 8 แสดงต้นทุนหน่วยปฏิบัติของคณะครุศาสตร์ จำแนกตามประเภทต้นทุน

หน่วย : บาท

หมวดรายจ่าย	เงินแผ่นดิน	ร้อยละ	เงินรายได้	ร้อยละ	รวม	ร้อยละ
ต้นทุนค่าแรง	-	-	4,118,302.58	41.71	4,118,302.58	26.97
ต้นทุนดำเนินการ	1,588,722.50	29.43	5,104,742.54	51.70	6,693,465.04	43.83
ต้นทุนงบลงทุน	3,809,400.00	70.57	651,500.00	6.60	4,460,900.00	29.21
รวม	5,398,122.50	100.00	9,874,545.12	100.00	15,272,667.62	100.00

จากตารางที่ 8 จะพบว่า การดำเนินงานหน่วยปฏิบัติของคณะครุศาสตร์ ในปีงบประมาณ พ.ศ. 2562 มีต้นทุนต่อหน่วยปฏิบัติ จำแนกตามประเภทต้นทุนในภาพรวมทั้งสิ้น 15,272,667.62 บาท จำแนกได้ดังนี้

- ต้นทุนค่าแรง เท่ากับ 4,118,302.58 บาท คิดเป็นร้อยละ 26.96
- ต้นทุนดำเนินการ เท่ากับ 6,693,465.04 บาท คิดเป็นร้อยละ 43.83
- ต้นทุนงบลงทุน เท่ากับ 4,460,900.00 บาท คิดเป็นร้อยละ 29.21



ภาพที่ 1 กราฟแสดงต้นทุนต่อหน่วยปฏิบัติคณะครุศาสตร์
จำแนกตามประเภทลงทุน

ประสิทธิภาพการดำเนินการโครงการและประสิทธิภาพการใช้จ่ายงบประมาณ
หน่วยปฏิบัติคณะครุศาสตร์

ตารางที่ 9 แสดงประสิทธิภาพการดำเนินการโครงการและประสิทธิภาพการใช้จ่ายงบประมาณ
ของคณะครุศาสตร์

หน่วยงาน	โครงการ 3 ใน 4 ตัวชี้วัด			โครงการที่มี ประสิทธิภาพ	โครงการที่มี ประสิทธิผล	งบประมาณ (บาท)		
	รวม	ผ่าน	ไม่ผ่าน			รวม	เบิกจ่าย	ร้อยละ
คณะครุศาสตร์	85	78	7	76	70	43,779,700	41,802,772.22	95.48

จากตารางที่ 9 จะพบว่าคณะครุศาสตร์มีการดำเนินการโครงการทั้งสิ้น 85 โครงการ มีการดำเนินการโครงการที่มีประสิทธิภาพตามตัวชี้วัดเชิงเวลาและตัวชี้วัดเชิงต้นทุน จำนวน 78 โครงการ คิดเป็นร้อยละ 91.76 และโครงการที่มีประสิทธิผลตามตัวชี้วัดเชิงปริมาณและตัวชี้วัดเชิงคุณภาพ จำนวน 70 โครงการ คิดเป็นร้อยละ 82.35 ประสิทธิภาพการใช้จ่ายงบประมาณ จำนวน 41,802,772.22 บาท คิดเป็นร้อยละ 95.48

ต้นทุนหน่วยปฏิบัติการคณะมนุษยศาสตร์และสังคมศาสตร์

ปีงบประมาณ พ.ศ. 2562 คณะมนุษยศาสตร์และสังคมศาสตร์ มีต้นทุนหน่วยปฏิบัติทั้งสิ้น 6,712,512.67 บาท จำแนกตามหมวดรายจ่าย พบว่า งบดำเนินงาน มีต้นทุนเท่ากับ 4,119,702.67 บาท คิดเป็นร้อยละ 61.37 งบลงทุน มีต้นทุนเท่ากับ 2,489,810 บาท คิดเป็นร้อยละ 37.09 และ งบอุดหนุน มีต้นทุนเท่ากับ 103,000 บาท คิดเป็นร้อยละ 1.53 แสดงรายละเอียดตารางที่ 10

ตารางที่ 10 แสดงต้นทุนต่อหน่วยปฏิบัติของคณะมนุษยศาสตร์และสังคมศาสตร์

หน่วย : บาท

หมวดรายจ่าย	เงินแผ่นดิน	ร้อยละ	เงินรายได้	ร้อยละ	รวม	ร้อยละ
งบบุคลากร	-	-	-	-	-	-
งบดำเนินงาน	981,924.72	30.34	3,137,777.95	90.26	4,119,702.67	61.37
งบลงทุน	2,254,100.00	69.66	235,710.00	6.78	2,489,810.00	37.09
งบอุดหนุน	-	-	103,000.00	2.96	103,000.00	1.53
งบรายจ่ายอื่น	-	-	-	-	-	-
รวม	3,236,024.72	100.00	3,476,487.95	100.00	6,712,512.67	100.00

ตารางที่ 11 แสดงต้นทุนหน่วยปฏิบัติของคณะมนุษยศาสตร์และสังคมศาสตร์

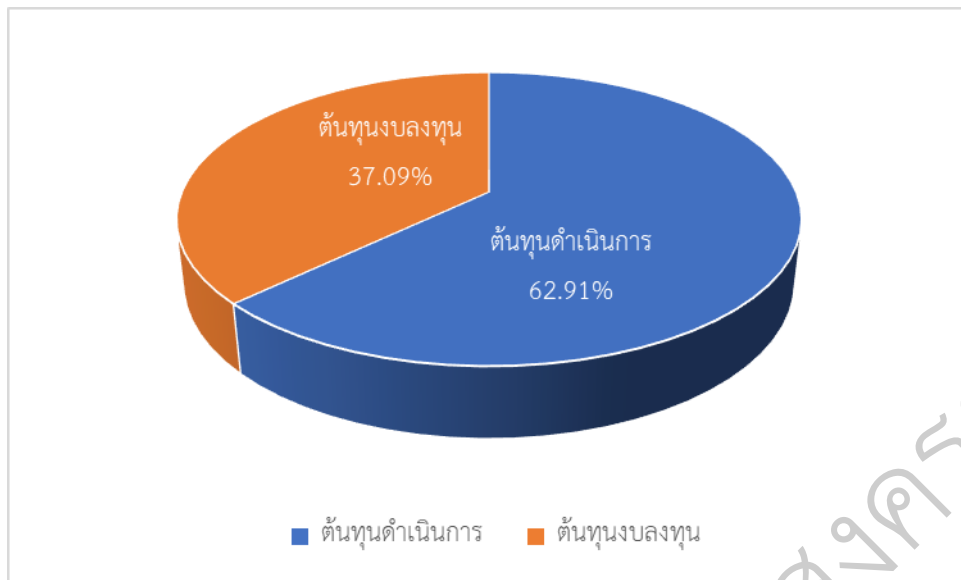
จำแนกตามประเภทต้นทุน

หน่วย : บาท

หมวดรายจ่าย	เงินแผ่นดิน	ร้อยละ	เงินรายได้	ร้อยละ	รวม	ร้อยละ
ต้นทุนค่าแรง	-	-	-	-	-	-
ต้นทุนดำเนินการ	981,924.72	30.34	3,240,777.95	93.22	4,222,702.67	62.91
ต้นทุนงบลงทุน	2,254,100.00	69.66	235,710.00	6.78	2,489,810.00	37.09
รวม	3,236,024.72	100.00	3,476,487.95	100.00	6,712,512.67	100.00

จากตารางที่ 11 จะพบว่า การดำเนินงานหน่วยปฏิบัติของคณะมนุษยศาสตร์และสังคมศาสตร์ ในปีงบประมาณ พ.ศ. 2562 มีต้นทุนต่อหน่วยปฏิบัติ จำแนกตามประเภทต้นทุนในภาพรวมทั้งสิ้น 6,712,512.67 บาท จำแนกได้ดังนี้

- ต้นทุนดำเนินงาน เท่ากับ 4,222,702.67 บาท คิดเป็นร้อยละ 62.91
- ต้นทุนงบลงทุน เท่ากับ 2,489,810.00 บาท คิดเป็นร้อยละ 37.09



ภาพที่ 2 กราฟแสดงต้นทุนต่อหน่วยปฏิบัติการคณะมนุษยศาสตร์และสังคมศาสตร์
จำแนกตามประเภททุน

ประสิทธิภาพการดำเนินการโครงการและประสิทธิภาพการใช้จ่ายงบประมาณ
หน่วยปฏิบัติการคณะมนุษยศาสตร์และสังคมศาสตร์

ตารางที่ 12 แสดงประสิทธิภาพการดำเนินการโครงการและประสิทธิภาพการใช้จ่ายงบประมาณ
ของคณะมนุษยศาสตร์และสังคมศาสตร์

หน่วยงาน	โครงการ 3 ใน 4 ตัวชี้วัด			โครงการที่มี ประสิทธิภาพ	โครงการที่มี ประสิทธิผล	งบประมาณ (บาท)		
	รวม	ผ่าน	ไม่ผ่าน			รวม	เบิกจ่าย	ร้อยละ
คณะมนุษยศาสตร์และ สังคมศาสตร์	59	59	0	59	59	9,970,700	9,763,936.77	97.93

จากตารางที่ 12 จะพบว่าคณะมนุษยศาสตร์และสังคมศาสตร์ มีการดำเนินการโครงการทั้งสิ้น 59 โครงการ มีการดำเนินการโครงการที่มีประสิทธิภาพตามตัวชี้วัดเชิงเวลาและตัวชี้วัดเชิงต้นทุน จำนวน 59 โครงการ คิดเป็นร้อยละ 100.00 และโครงการที่มีประสิทธิผลตามตัวชี้วัดเชิงปริมาณและตัวชี้วัดเชิงคุณภาพ จำนวน 59 โครงการ คิดเป็นร้อยละ 100.00 ประสิทธิภาพการใช้จ่ายงบประมาณ จำนวน 9,763,936.77 บาท คิดเป็นร้อยละ 97.93

ต้นทุนหน่วยปฏิบัติการคณะวิทยาการจัการ

ปีงบประมาณ พ.ศ. 2562 คณะวิทยาการจัการ มีต้นทุนหน่วยปฏิบัติทั้งสิ้น 8,319,509.91 บาท จำแนกตามหมวดรายจ่าย พบว่า งบดำเนินงาน มีต้นทุนเท่ากับ 6,255,019.91 บาท คิดเป็นร้อยละ 75.18 งบลงทุน มีต้นทุนเท่ากับ 1,539,490 บาท คิดเป็นร้อยละ 18.50 และงบอุดหนุน มีต้นทุนเท่ากับ 525,000 บาท คิดเป็นร้อยละ 6.31 แสดงรายละเอียดตารางที่ 13

ตารางที่ 13 แสดงต้นทุนต่อหน่วยปฏิบัติของคณะวิทยาการจัการ จำแนกตามหมวดรายจ่าย

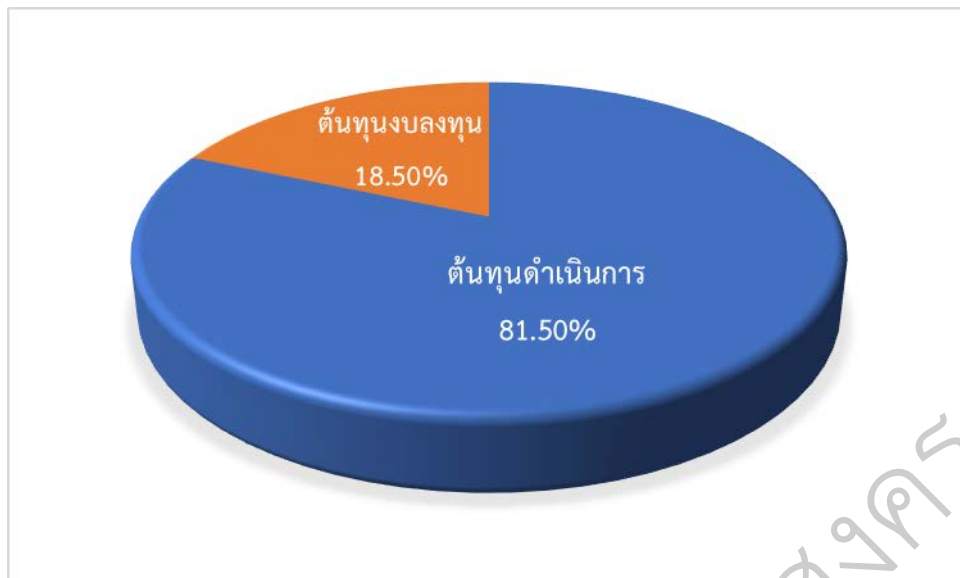
หน่วย : บาท						
หมวดรายจ่าย	เงินแผ่นดิน	ร้อยละ	เงินรายได้	ร้อยละ	รวม	ร้อยละ
งบบุคลากร	-	-	-	-	-	-
งบดำเนินงาน	2,508,402.85	64.46	3,746,617.06	84.61	6,255,019.91	75.18
งบลงทุน	1,383,190.00	35.54	156,300.00	3.53	1,539,490.00	18.50
งบอุดหนุน	-	-	525,000.00	11.86	525,000.00	6.31
งบรายจ่ายอื่น	-	-	-	-	-	-
รวม	3,891,592.85	100.00	4,427,917.06	100.00	8,319,509.91	100.00

ตารางที่ 14 แสดงต้นทุนหน่วยปฏิบัติของคณะวิทยาการจัการ จำแนกตามประเภทต้นทุน

หน่วย : บาท						
หมวดรายจ่าย	เงินแผ่นดิน	ร้อยละ	เงินรายได้	ร้อยละ	รวม	ร้อยละ
ต้นทุนค่าแรง	-	-	-	-	-	-
ต้นทุนดำเนินการ	2,508,402.85	64.46	4,271,617.06	96.47	6,780,019.91	81.50
ต้นทุนงบลงทุน	1,383,190.00	35.54	156,300.00	3.53	1,539,490.00	18.50
รวม	3,891,592.85	100.00	4,427,917.06	100.00	8,319,509.91	100.00

จากตารางที่ 14 จะพบว่า การดำเนินงานหน่วยปฏิบัติของคณะวิทยาการจัการ ในปีงบประมาณ พ.ศ. 2562 มีต้นทุนต่อหน่วยปฏิบัติ จำแนกตามประเภทต้นทุนในภาพรวมทั้งสิ้น 8,319,509.91 บาท จำแนกได้ดังนี้

- ต้นทุนดำเนินงาน เท่ากับ 6,780,019.91 บาท คิดเป็นร้อยละ 81.50
- ต้นทุนงบลงทุน เท่ากับ 1,539,490.00 บาท คิดเป็นร้อยละ 18.50



ภาพที่ 3 กราฟแสดงต้นทุนต่อหน่วยปฏิบัติคณะวิทยาการจัดการ
จำแนกตามประเภทต้นทุน

ประสิทธิภาพการดำเนินการโครงการและประสิทธิภาพการใช้จ่ายงบประมาณ
หน่วยปฏิบัติคณะวิทยาการจัดการ

ตารางที่ 15 แสดงประสิทธิภาพการดำเนินการโครงการและประสิทธิภาพการใช้จ่ายงบประมาณ
ของคณะวิทยาการจัดการ

หน่วยงาน	โครงการ 3 ใน 4 ตัวชี้วัด			โครงการที่มี ประสิทธิภาพ	โครงการที่มี ประสิทธิผล	งบประมาณ (บาท)		
	รวม	ผ่าน	ไม่ผ่าน			รวม	เบิกจ่าย	ร้อยละ
คณะวิทยาการจัดการ	91	88	3	85	83	12,480,200	11,925,953.91	95.56

จากตารางที่ 15 จะพบว่าคณะวิทยาการจัดการ มีการดำเนินการโครงการทั้งสิ้น 91 โครงการ มีการดำเนินการโครงการที่มีประสิทธิภาพตามตัวชี้วัดเชิงเวลาและตัวชี้วัดเชิงต้นทุน จำนวน 85 โครงการ คิดเป็นร้อยละ 93.41 และโครงการที่มีประสิทธิผลตามตัวชี้วัดเชิงปริมาณและตัวชี้วัดเชิงคุณภาพ จำนวน 83 โครงการ คิดเป็นร้อยละ 91.21 และประสิทธิภาพการใช้จ่ายงบประมาณ จำนวน 11,925,953.91 บาท คิดเป็นร้อยละ 95.56

ต้นทุนหน่วยปฏิบัติการคณะวิทยาศาสตร์และเทคโนโลยี

ปีงบประมาณ พ.ศ. 2562 คณะวิทยาศาสตร์และเทคโนโลยี มีต้นทุนหน่วยปฏิบัติทั้งสิ้น 14,808,527.81 บาท จำแนกตามหมวดรายจ่าย พบว่า งบดำเนินงาน มีต้นทุนเท่ากับ 8,306,247.81 บาท คิดเป็นร้อยละ 56.09 งบลงทุน มีต้นทุนเท่ากับ 4,699,580 บาท คิดเป็นร้อยละ 31.74 และงบรายจ่ายอื่น มีต้นทุนเท่ากับ 1,802,700 บาท คิดเป็นร้อยละ 12.17 แสดงรายละเอียดตารางที่ 16

ตารางที่ 16 แสดงต้นทุนต่อหน่วยปฏิบัติของคณะวิทยาศาสตร์และเทคโนโลยี

จำแนกตามหมวดรายจ่าย

หน่วย : บาท

หมวดรายจ่าย	เงินแผ่นดิน	ร้อยละ	เงินรายได้	ร้อยละ	รวม	ร้อยละ
งบบุคลากร	-	-	-	-	-	-
งบดำเนินงาน	4,619,432.00	52.13	3,686,815.81	62.00	8,306,247.81	56.09
งบลงทุน	4,242,780.00	47.87	456,800.00	7.68	4,699,580.00	31.74
งบอุดหนุน	-	-	-	-	-	-
งบรายจ่ายอื่น	-	-	1,802,700.00	30.32	1,802,700.00	12.17
รวม	8,862,212.00	100.00	5,946,315.81	100.00	14,808,527.81	100.00

ตารางที่ 17 แสดงต้นทุนหน่วยปฏิบัติของคณะวิทยาศาสตร์และเทคโนโลยี

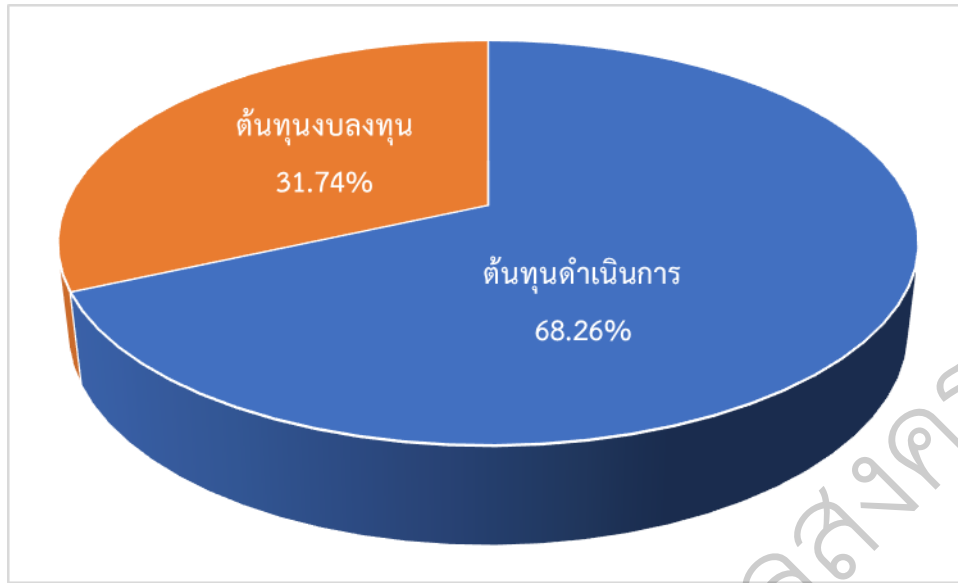
จำแนกตามประเภทต้นทุน

หน่วย : บาท

หมวดรายจ่าย	เงินแผ่นดิน	ร้อยละ	เงินรายได้	ร้อยละ	รวม	ร้อยละ
ต้นทุนค่าแรง	-	-	-	-	-	-
ต้นทุนดำเนินการ	4,619,432.00	52.13	5,489,515.81	92.32	10,108,947.81	68.26
ต้นทุนงบลงทุน	4,242,780.00	47.87	456,800.00	7.68	4,699,580.00	31.74
รวม	8,862,212.00	100.00	5,946,315.81	100.00	14,808,527.81	100.00

จากตารางที่ 17 จะพบว่า การดำเนินงานหน่วยปฏิบัติของคณะวิทยาศาสตร์และเทคโนโลยี ในปีงบประมาณ พ.ศ. 2562 มีต้นทุนต่อหน่วยปฏิบัติ จำแนกตามประเภทต้นทุนในภาพรวมทั้งสิ้น 14,808,527.81 บาท จำแนกได้ดังนี้

- ต้นทุนดำเนินงาน เท่ากับ 10,108,947.81 บาท คิดเป็นร้อยละ 68.26
- ต้นทุนงบลงทุน เท่ากับ 4,699,580.00 บาท คิดเป็นร้อยละ 31.74



ภาพที่ 4 กราฟแสดงต้นทุนต่อหน่วยปฏิบัติการคณะวิทยาศาสตร์และเทคโนโลยี
จำแนกตามประเภทลงทุน

ประสิทธิภาพการดำเนินการโครงการและประสิทธิภาพการใช้จ่ายงบประมาณ
หน่วยปฏิบัติการคณะวิทยาศาสตร์และเทคโนโลยี

ตารางที่ 18 แสดงประสิทธิภาพการดำเนินการโครงการและประสิทธิภาพการใช้จ่ายงบประมาณ
ของคณะวิทยาศาสตร์และเทคโนโลยี

หน่วยงาน	โครงการ 3 ใน 4 ตัวชี้วัด			โครงการที่มี ประสิทธิภาพ	โครงการที่มี ประสิทธิผล	งบประมาณ (บาท)		
	รวม	ผ่าน	ไม่ผ่าน			รวม	เบิกจ่าย	ร้อยละ
คณะวิทยาศาสตร์และ เทคโนโลยี	106	106	0	106	106	22,484,900	19,089,327.81	84.90

จากตารางที่ 18 จะพบว่าคณะวิทยาศาสตร์และเทคโนโลยี มีการดำเนินการโครงการทั้งสิ้น 106 โครงการ มีการดำเนินการโครงการที่มีประสิทธิภาพตามตัวชี้วัดเชิงเวลาและตัวชี้วัดเชิงต้นทุน จำนวน 106 โครงการ คิดเป็นร้อยละ 100.00 และโครงการที่มีประสิทธิผลตามตัวชี้วัดเชิงปริมาณและตัวชี้วัดเชิงคุณภาพ จำนวน 106 โครงการ คิดเป็นร้อยละ 100.00 และประสิทธิภาพการใช้จ่ายงบประมาณ จำนวน 19,089,327.81 บาท คิดเป็นร้อยละ 84.90

ต้นทุนหน่วยปฏิบัติการคณะเทคโนโลยีการเกษตรและอาหาร

ปีงบประมาณ พ.ศ. 2562 คณะเทคโนโลยีการเกษตรและอาหาร มีต้นทุนหน่วยปฏิบัติทั้งสิ้น 9,227,339.80 บาท จำแนกตามหมวดรายจ่าย พบว่า งบดำเนินงาน มีต้นทุนเท่ากับ 2,795,639.80 บาท คิดเป็นร้อยละ 30.30 งบลงทุน มีต้นทุนเท่ากับ 3,592,500 บาท คิดเป็นร้อยละ 38.93 งบเงินอุดหนุน มีต้นทุนเท่ากับ 20,000 บาท คิดเป็นร้อยละ 0.22 และงบรายจ่ายอื่น มีต้นทุนเท่ากับ 2,819,200 บาท คิดเป็นร้อยละ 30.55 แสดงรายละเอียดตารางที่ 19

ตารางที่ 19 แสดงต้นทุนต่อหน่วยปฏิบัติของคณะเทคโนโลยีการเกษตรและอาหาร

จำแนกตามหมวดรายจ่าย

หน่วย : บาท

หมวดรายจ่าย	เงินแผ่นดิน	ร้อยละ	เงินรายได้	ร้อยละ	รวม	ร้อยละ
งบบุคลากร		-		-	-	-
งบดำเนินงาน	1,124,919.75	14.99	1,670,720.05	97.10	2,795,639.80	30.30
งบลงทุน	3,562,600.00	47.46	29,900.00	1.74	3,592,500.00	38.93
งบอุดหนุน	-	-	20,000.00	1.16	20,000.00	0.22
งบรายจ่ายอื่น	2,819,200.00	37.56	-	-	2,819,200.00	30.55
รวม	7,506,719.75	100.00	1,720,620.05	100.00	9,227,339.80	100.00

ตารางที่ 20 แสดงต้นทุนหน่วยปฏิบัติของคณะเทคโนโลยีการเกษตรและอาหาร

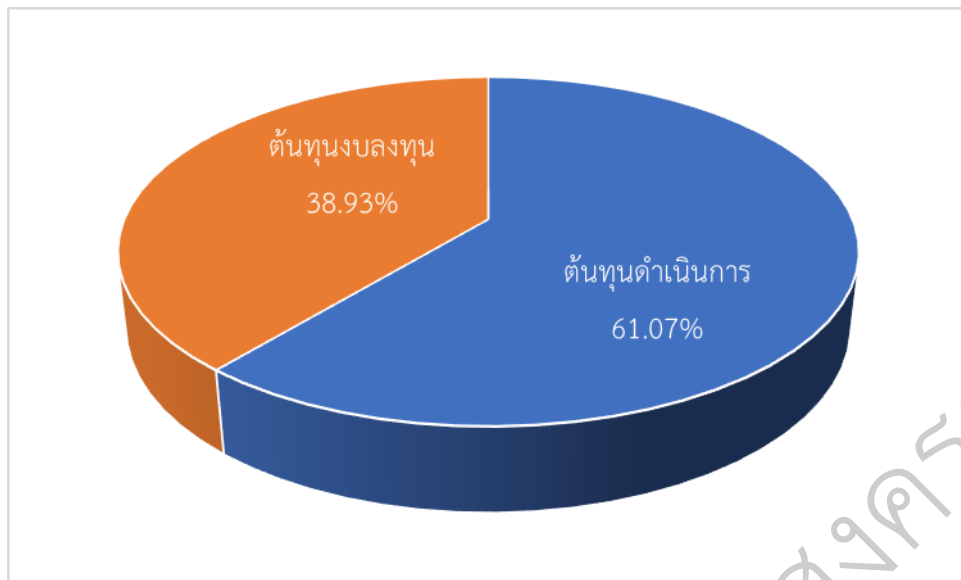
จำแนกตามประเภทต้นทุน

หน่วย : บาท

หมวดรายจ่าย	เงินแผ่นดิน	ร้อยละ	เงินรายได้	ร้อยละ	รวม	ร้อยละ
ต้นทุนค่าแรง	-	-	-	-	-	-
ต้นทุนดำเนินการ	3,944,119.75	52.54	1,690,720.05	98.26	5,634,839.80	61.07
ต้นทุนงบลงทุน	3,562,600.00	47.46	29,900.00	1.74	3,592,500.00	38.93
รวม	7,506,719.75	100.00	1,720,620.05	100.00	9,227,339.80	100.00

จากตารางที่ 20 จะพบว่า การดำเนินงานหน่วยปฏิบัติของคณะเทคโนโลยีการเกษตรและอาหาร ในปีงบประมาณ พ.ศ. 2562 มีต้นทุนต่อหน่วยปฏิบัติ จำแนกตามประเภทต้นทุนในภาพรวมทั้งสิ้น 14,808,527.81 บาท จำแนกได้ดังนี้

- ต้นทุนดำเนินงาน เท่ากับ 5,634,839.80 บาท คิดเป็นร้อยละ 61.07
- ต้นทุนงบลงทุน เท่ากับ 3,592,500.00 บาท คิดเป็นร้อยละ 38.93



ภาพที่ 5 กราฟแสดงต้นทุนต่อหน่วยปฏิบัติการคณะเทคโนโลยีการเกษตรและอาหาร
จำแนกตามประเภทลงทุน

ประสิทธิภาพการดำเนินการโครงการและประสิทธิภาพการใช้จ่ายงบประมาณ
หน่วยปฏิบัติการคณะเทคโนโลยีการเกษตรและอาหาร

ตารางที่ 21 แสดงประสิทธิภาพการดำเนินการโครงการและประสิทธิภาพการใช้จ่ายงบประมาณ
ของคณะเทคโนโลยีการเกษตรและอาหาร

หน่วยงาน	โครงการ 3 ใน 4 ตัวชี้วัด			โครงการที่มี ประสิทธิภาพ	โครงการที่มี ประสิทธิผล	งบประมาณ (บาท)		
	รวม	ผ่าน	ไม่ผ่าน			รวม	เบิกจ่าย	ร้อยละ
คณะเทคโนโลยีการเกษตร และอาหาร	55	53	2	53	49	22,496,700	18,217,339.80	80.98

จากตารางที่ 21 จะพบว่าคณะเทคโนโลยีการเกษตรและอาหาร มีการดำเนินการโครงการทั้งสิ้น 55 โครงการ มีการดำเนินการโครงการที่มีประสิทธิภาพตามตัวชี้วัดเชิงเวลาและตัวชี้วัดเชิงต้นทุน จำนวน 53 โครงการ คิดเป็นร้อยละ 96.36 และโครงการที่มีประสิทธิผลตามตัวชี้วัดเชิงปริมาณและตัวชี้วัดเชิงคุณภาพ จำนวน 49 โครงการ คิดเป็นร้อยละ 89.09 และประสิทธิภาพการใช้จ่ายงบประมาณ จำนวน 18,217,339.80 บาท คิดเป็นร้อยละ 80.98

ต้นทุนหน่วยปฏิบัติการคณะเทคโนโลยีอุตสาหกรรม

ปีงบประมาณ พ.ศ. 2562 คณะเทคโนโลยีอุตสาหกรรม มีต้นทุนหน่วยปฏิบัติทั้งสิ้น 7,853,992.05 บาท จำแนกตามหมวดรายจ่าย พบว่า งบดำเนินงาน มีต้นทุนเท่ากับ 5,010,702.05 บาท คิดเป็นร้อยละ 63.80 งบลงทุน มีต้นทุนเท่ากับ 2,843,290 บาท คิดเป็นร้อยละ 36.20 แสดงรายละเอียดตารางที่ 22

ตารางที่ 22 แสดงต้นทุนต่อหน่วยปฏิบัติของคณะเทคโนโลยีอุตสาหกรรม

จำแนกตามหมวดรายจ่าย

หน่วย : บาท

หมวดรายจ่าย	เงินแผ่นดิน	ร้อยละ	เงินรายได้	ร้อยละ	รวม	ร้อยละ
งบบุคลากร		-		-	-	-
งบดำเนินงาน	3,078,526.11	53.95	1,932,175.94	89.96	5,010,702.05	63.80
งบลงทุน	2,627,600.00	46.05	215,690.00	10.04	2,843,290.00	36.20
งบอุดหนุน	-	-	-	-	-	-
งบรายจ่ายอื่น		-		-	-	-
รวม	5,706,126.11	100.00	2,147,865.94	100.00	7,853,992.05	100.00

ตารางที่ 23 แสดงต้นทุนหน่วยปฏิบัติของคณะเทคโนโลยีอุตสาหกรรม

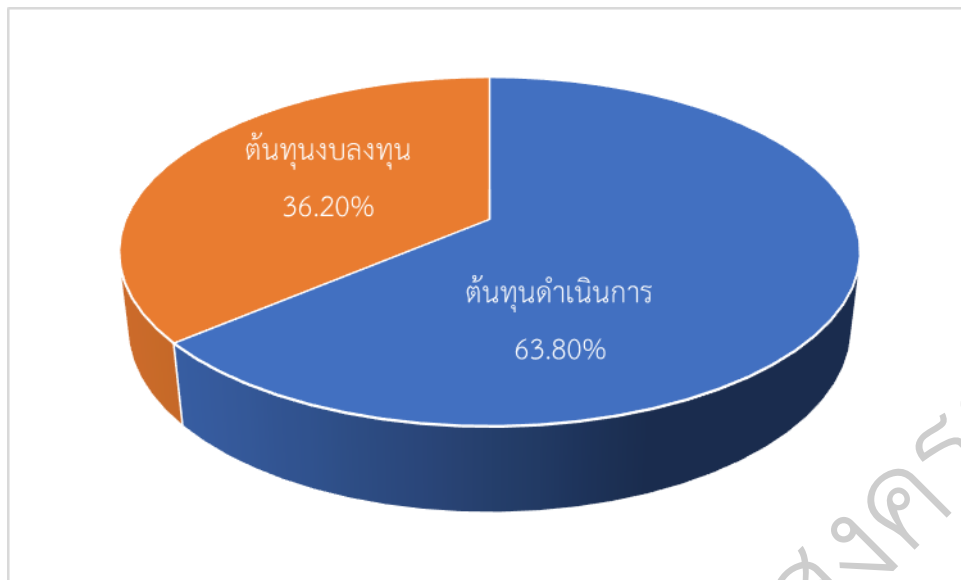
จำแนกตามประเภทต้นทุน

หน่วย : บาท

หมวดรายจ่าย	เงินแผ่นดิน	ร้อยละ	เงินรายได้	ร้อยละ	รวม	ร้อยละ
ต้นทุนค่าแรง	-	-	-	-	-	-
ต้นทุนดำเนินการ	3,078,526.11	53.95	1,932,175.94	89.96	5,010,702.05	63.80
ต้นทุนงบลงทุน	2,627,600.00	46.05	215,690.00	10.04	2,843,290.00	36.20
รวม	5,706,126.11	100.00	2,147,865.94	100.00	7,853,992.05	100.00

จากตารางที่ 23 จะพบว่า การดำเนินงานหน่วยปฏิบัติของคณะเทคโนโลยีอุตสาหกรรม ในปีงบประมาณ พ.ศ. 2562 มีต้นทุนต่อหน่วยปฏิบัติ จำแนกตามประเภทต้นทุนในภาพรวมทั้งสิ้น 7,853,992.05 บาท จำแนกได้ดังนี้

- ต้นทุนดำเนินการ เท่ากับ 5,010,702.05 บาท คิดเป็นร้อยละ 63.80
- ต้นทุนงบลงทุน เท่ากับ 2,843,290.00 บาท คิดเป็นร้อยละ 36.20



ภาพที่ 6 กราฟแสดงต้นทุนต่อหน่วยปฏิบัติการคณะเทคโนโลยีอุตสาหกรรม
จำแนกตามประเภทลงทุน

ประสิทธิภาพการดำเนินการโครงการและประสิทธิภาพการใช้จ่ายงบประมาณ
หน่วยปฏิบัติการคณะเทคโนโลยีอุตสาหกรรม

ตารางที่ 24 แสดงประสิทธิภาพการดำเนินการโครงการและประสิทธิภาพการใช้จ่ายงบประมาณ
ของคณะเทคโนโลยีอุตสาหกรรม

หน่วยงาน	โครงการ 3 ใน 4 ตัวชี้วัด			โครงการที่มี ประสิทธิภาพ	โครงการที่มี ประสิทธิผล	งบประมาณ (บาท)		
	รวม	ผ่าน	ไม่ผ่าน			รวม	เบิกจ่าย	ร้อยละ
คณะเทคโนโลยีอุตสาหกรรม	79	79	0	70	76	19,888,000	16,823,992.05	84.59

จากตารางที่ 24 จะพบว่าคณะเทคโนโลยีอุตสาหกรรม มีการดำเนินการโครงการทั้งสิ้น 79 โครงการ มีการดำเนินการโครงการที่มีประสิทธิภาพตามตัวชี้วัดเชิงเวลาและตัวชี้วัดเชิงต้นทุน จำนวน 70 โครงการ คิดเป็นร้อยละ 88.61 และโครงการที่มีประสิทธิผลตามตัวชี้วัดเชิงปริมาณและตัวชี้วัดเชิงคุณภาพ จำนวน 76 โครงการ คิดเป็นร้อยละ 96.20 และประสิทธิภาพการใช้จ่ายงบประมาณ จำนวน 16,823,992.05 บาท คิดเป็นร้อยละ 84.59

ต้นทุนหน่วยปฏิบัติการจัดการเพื่อพัฒนาท้องถิ่น

ปีงบประมาณ พ.ศ. 2562 วิทยาลัยการจัดการเพื่อพัฒนาท้องถิ่น มีต้นทุนหน่วยปฏิบัติทั้งสิ้น 4,845,897.64 บาท จำแนกตามหมวดรายจ่าย พบว่า งบดำเนินงาน มีต้นทุนเท่ากับ 4,845,897.64 บาท คิดเป็นร้อยละ 93.18 งบลงทุน มีต้นทุนเท่ากับ 330,390 บาท คิดเป็นร้อยละ 6.82 แสดงรายละเอียดตารางที่ 25

ตารางที่ 25 แสดงต้นทุนต่อหน่วยปฏิบัติของวิทยาลัยการจัดการเพื่อพัฒนาท้องถิ่น

จำแนกตามหมวดรายจ่าย

หน่วย : บาท

หมวดรายจ่าย	เงินแผ่นดิน	ร้อยละ	เงินรายได้	ร้อยละ	รวม	ร้อยละ
งบบุคลากร		-		-	-	-
งบดำเนินงาน	1,808,955.75	85.59	2,706,551.89	99.05	4,515,507.64	93.18
งบลงทุน	304,500.00	14.41	25,890.00	0.95	330,390.00	6.82
งบอุดหนุน	-	-	-	-	-	-
งบรายจ่ายอื่น		-		-	-	-
รวม	2,113,455.75	100.00	2,732,441.89	100.00	4,845,897.64	100.00

ตารางที่ 26 แสดงต้นทุนหน่วยปฏิบัติของวิทยาลัยการจัดการเพื่อพัฒนาท้องถิ่น

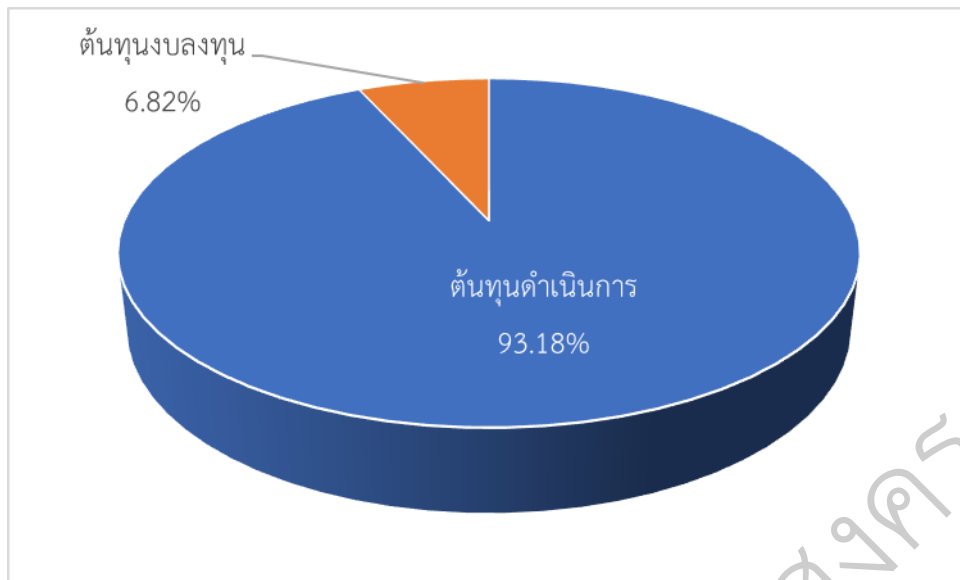
จำแนกตามประเภทต้นทุน

หน่วย : บาท

หมวดรายจ่าย	เงินแผ่นดิน	ร้อยละ	เงินรายได้	ร้อยละ	รวม	ร้อยละ
ต้นทุนค่าแรง	-	-	-	-	-	-
ต้นทุนดำเนินการ	1,808,955.75	85.59	2,706,551.89	99.05	4,515,507.64	93.18
ต้นทุนงบลงทุน	304,500.00	14.41	25,890.00	0.95	330,390.00	6.82
รวม	2,113,455.75	100.00	2,732,441.89	100.00	4,845,897.64	100.00

จากตารางที่ 26 จะพบว่า การดำเนินงานหน่วยปฏิบัติของวิทยาลัยการจัดการเพื่อพัฒนาท้องถิ่น ในปีงบประมาณ พ.ศ. 2562 มีต้นทุนต่อหน่วยปฏิบัติ จำแนกตามประเภทต้นทุนในภาพรวมทั้งสิ้น 4,845,897.64 บาท จำแนกได้ดังนี้

- ต้นทุนดำเนินงาน เท่ากับ 4,515,507.64 บาท คิดเป็นร้อยละ 93.18
- ต้นทุนงบลงทุน เท่ากับ 330,390.00 บาท คิดเป็นร้อยละ 6.82



ภาพที่ 7 กราฟแสดงต้นทุนต่อหน่วยปฏิบัติวิทยาลัยการจัดการเพื่อพัฒนาท้องถิ่น
จำแนกตามประเภทต้นทุน

ประสิทธิภาพการดำเนินการโครงการและประสิทธิภาพการใช้จ่ายงบประมาณ
หน่วยปฏิบัติวิทยาลัยการจัดการเพื่อพัฒนาท้องถิ่น

ตารางที่ 27 แสดงประสิทธิภาพการดำเนินการโครงการและประสิทธิภาพการใช้จ่ายงบประมาณ
ของวิทยาลัยการจัดการเพื่อพัฒนาท้องถิ่น

หน่วยงาน	โครงการ 3 ใน 4 ตัวชี้วัด			โครงการที่มี ประสิทธิภาพ	โครงการที่มี ประสิทธิผล	งบประมาณ (บาท)		
	รวม	ผ่าน	ไม่ผ่าน			รวม	เบิกจ่าย	ร้อยละ
วิทยาลัยการจัดการและ พัฒนาท้องถิ่น	56	54	2	51	50	6,036,600	5,917,923.54	98.03

จากตารางที่ 27 จะพบว่า วิทยาลัยการจัดการเพื่อพัฒนาท้องถิ่น มีการดำเนินการโครงการ
ทั้งสิ้น 56 โครงการ มีการดำเนินการโครงการที่มีประสิทธิภาพตามตัวชี้วัดเชิงเวลาและตัวชี้วัดเชิงต้นทุน
จำนวน 51 โครงการ คิดเป็นร้อยละ 91.07 และโครงการที่มีประสิทธิผลตามตัวชี้วัดเชิงปริมาณและตัวชี้วัด
เชิงคุณภาพ จำนวน 50 โครงการ คิดเป็นร้อยละ 89.29 และประสิทธิภาพการใช้จ่ายงบประมาณ จำนวน
5,917,923.54 บาท คิดเป็นร้อยละ 98.03

ต้นทุนหน่วยปฏิบัติบัณฑิตวิทยาลัย

ปีงบประมาณ พ.ศ. 2562 บัณฑิตวิทยาลัย มีต้นทุนหน่วยปฏิบัติทั้งสิ้น 6,146,038.48 บาท จำแนกตามหมวดรายจ่าย พบว่า งบบุคลากร มีต้นทุนเท่ากับ 516,800 บาท คิดเป็นร้อยละ 8.41 งบดำเนินงาน มีต้นทุนเท่ากับ 5,500,238.48 บาท คิดเป็นร้อยละ 89.49 งบลงทุน มีต้นทุนเท่ากับ 129,000 บาท คิดเป็นร้อยละ 2.10 แสดงรายละเอียดตารางที่ 28

ตารางที่ 28 แสดงต้นทุนต่อหน่วยปฏิบัติของบัณฑิตวิทยาลัย จำแนกตามหมวดรายจ่าย

หน่วย : บาท

หมวดรายจ่าย	เงินแผ่นดิน	ร้อยละ	เงินรายได้	ร้อยละ	รวม	ร้อยละ
งบบุคลากร	-	-	516,800.00	8.59	516,800.00	8.41
งบดำเนินงาน	-	-	5,500,238.48	91.41	5,500,238.48	89.49
งบลงทุน	129,000.00	100.00	-	-	129,000.00	2.10
งบอุดหนุน	-	-	-	-	-	-
งบรายจ่ายอื่น	-	-	-	-	-	-
รวม	129,000.00	100.00	6,017,038.48	100.00	6,146,038.48	100.00

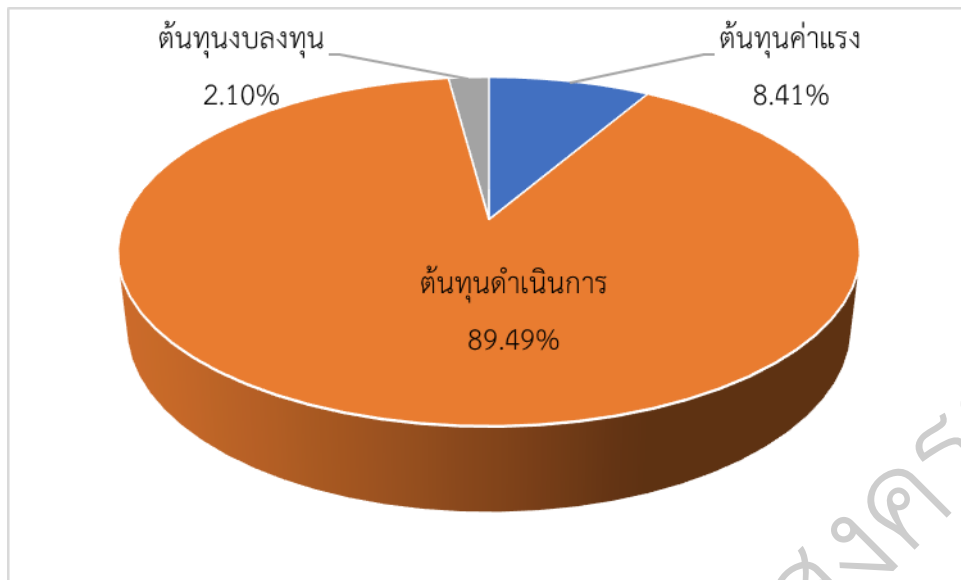
ตารางที่ 29 แสดงต้นทุนหน่วยปฏิบัติของบัณฑิตวิทยาลัย จำแนกตามประเภทต้นทุน

หน่วย : บาท

หมวดรายจ่าย	เงินแผ่นดิน	ร้อยละ	เงินรายได้	ร้อยละ	รวม	ร้อยละ
ต้นทุนค่าแรง	-	-	516,800.00	8.59	516,800.00	8.41
ต้นทุนดำเนินการ	-	-	5,500,238.48	91.41	5,500,238.48	89.49
ต้นทุนงบลงทุน	129,000.00	100.00	-	-	129,000.00	2.10
รวม	129,000.00	100.00	6,017,038.48	100.00	6,146,038.48	100.00

จากตารางที่ 29 จะพบว่า การดำเนินงานหน่วยปฏิบัติของบัณฑิตวิทยาลัย ในปีงบประมาณ พ.ศ. 2562 มีต้นทุนต่อหน่วยปฏิบัติ จำแนกตามประเภทต้นทุนในภาพรวมทั้งสิ้น 6,146,038.48 บาท จำแนกได้ดังนี้

- ต้นทุนค่าแรง เท่ากับ 516,800.00 บาท คิดเป็นร้อยละ 8.41
- ต้นทุนดำเนินการ เท่ากับ 5,500,238.48 บาท คิดเป็นร้อยละ 89.49
- ต้นทุนงบลงทุน เท่ากับ 129,000.00 บาท คิดเป็นร้อยละ 2.10



ภาพที่ 8 กราฟแสดงต้นทุนต่อหน่วยปฏิบัติบัณฑิตวิทยาลัย
จำแนกตามประเภทต้นทุน

ประสิทธิภาพการดำเนินการโครงการและประสิทธิภาพการใช้จ่ายงบประมาณ
หน่วยปฏิบัติบัณฑิตวิทยาลัย

ตารางที่ 30 แสดงประสิทธิภาพการดำเนินการโครงการและประสิทธิภาพการใช้จ่ายงบประมาณ
ของบัณฑิตวิทยาลัย

หน่วยงาน	โครงการ 3 ใน 4 ตัวชี้วัด			โครงการที่มี ประสิทธิภาพ	โครงการที่มี ประสิทธิผล	งบประมาณ (บาท)		
	รวม	ผ่าน	ไม่ผ่าน			รวม	เบิกจ่าย	ร้อยละ
บัณฑิตวิทยาลัย	18	8	10	7	9	6,988,500	6,146,038.48	87.95

จากตารางที่ 30 จะพบว่า บัณฑิตวิทยาลัย มีการดำเนินการโครงการทั้งสิ้น 18 โครงการ มีการดำเนินการโครงการที่มีประสิทธิภาพตามตัวชี้วัดเชิงเวลาและตัวชี้วัดเชิงต้นทุน จำนวน 70 โครงการ คิดเป็นร้อยละ 88.61 และโครงการที่มีประสิทธิผลตามตัวชี้วัดเชิงปริมาณและตัวชี้วัดเชิงคุณภาพ จำนวน 76 โครงการ คิดเป็นร้อยละ 96.21 และประสิทธิภาพการใช้จ่ายงบประมาณ จำนวน 16,823,992.05 บาท คิดเป็นร้อยละ 84.59

ต้นทุนหน่วยปฏิบัติสำนักงานอธิการบดี

ปีงบประมาณ พ.ศ. 2562 สำนักงานอธิการบดี มีต้นทุนหน่วยปฏิบัติทั้งสิ้น 486,994,064.50 บาท จำแนกตามหมวดรายจ่าย พบว่า งบบุคลากร มีต้นทุนเท่ากับ 378,873,771.16 บาท คิดเป็นร้อยละ 77.80 งบดำเนินงาน มีต้นทุนเท่ากับ 89,904,440.34 บาท คิดเป็นร้อยละ 18.46 งบลงทุน มีต้นทุนเท่ากับ 17,966,553 บาท คิดเป็นร้อยละ 3.69 แสดงรายละเอียดตารางที่ 31

ตารางที่ 31 แสดงต้นทุนต่อหน่วยปฏิบัติของสำนักงานอธิการบดี จำแนกตามหมวดรายจ่าย

หน่วย : บาท

หมวดรายจ่าย	เงินแผ่นดิน	ร้อยละ	เงินรายได้	ร้อยละ	รวม	ร้อยละ
งบบุคลากร	310,994,623.32	89.38	67,879,147.84	48.82	378,873,771.16	77.80
งบดำเนินงาน	19,841,773.12	5.70	70,062,667.22	50.39	89,904,440.34	18.46
งบลงทุน	17,106,333.00	4.92	860,220.00	0.62	17,966,553.00	3.69
งบอุดหนุน	-	-	-	-	-	-
งบรายจ่ายอื่น	-	-	249,300.00	0.18	249,300.00	0.05
รวม	347,942,729.44	100.00	139,051,335.06	100.00	486,994,064.50	100.00

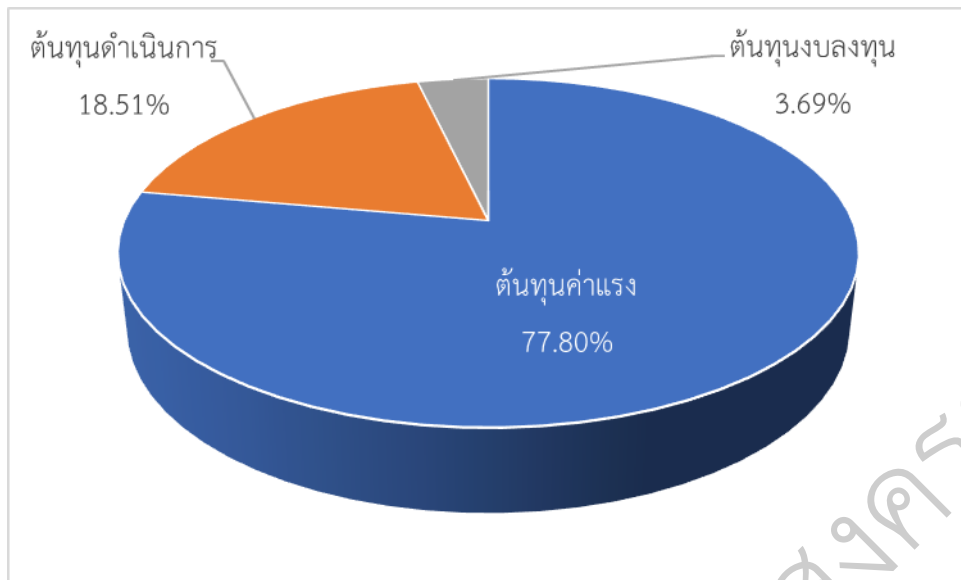
ตารางที่ 32 แสดงต้นทุนหน่วยปฏิบัติของสำนักงานอธิการบดี จำแนกตามประเภทต้นทุน

หน่วย : บาท

หมวดรายจ่าย	เงินแผ่นดิน	ร้อยละ	เงินรายได้	ร้อยละ	รวม	ร้อยละ
ต้นทุนค่าแรง	310,994,623.32	89.38	67,879,147.84	48.82	378,873,771.16	77.80
ต้นทุนดำเนินการ	19,841,773.12	5.70	70,311,967.22	50.57	90,153,740.34	18.51
ต้นทุนงบลงทุน	17,106,333.00	4.92	860,220.00	0.62	17,966,553.00	3.69
รวม	347,942,729.44	100.00	139,051,335.06	100.00	486,994,064.50	100.00

จากตารางที่ 32 จะพบว่า การดำเนินงานหน่วยปฏิบัติของสำนักงานอธิการบดี ในปีงบประมาณ พ.ศ. 2562 มีต้นทุนต่อหน่วยปฏิบัติ จำแนกตามประเภทต้นทุนในภาพรวมทั้งสิ้น 486,994,064.50 บาท จำแนกได้ดังนี้

- ต้นทุนค่าแรง เท่ากับ 378,873,771.16 บาท คิดเป็นร้อยละ 77.80
- ต้นทุนดำเนินงาน เท่ากับ 90,153,740.34 บาท คิดเป็นร้อยละ 18.51
- ต้นทุนงบลงทุน เท่ากับ 17,966,553.00 บาท คิดเป็นร้อยละ 3.69



ภาพที่ 9 กราฟแสดงต้นทุนต่อหน่วยปฏิบัติสำนักงานอธิการบดี
จำแนกตามประเภทต้นทุน

ประสิทธิภาพการดำเนินการโครงการและประสิทธิภาพการใช้จ่ายงบประมาณ
หน่วยปฏิบัติสำนักงานอธิการบดี

ตารางที่ 33 แสดงประสิทธิภาพการดำเนินการโครงการและประสิทธิภาพการใช้จ่ายงบประมาณ
ของสำนักงานอธิการบดี

หน่วยงาน	โครงการ 3 ใน 4 ตัวชี้วัด			โครงการที่มี ประสิทธิภาพ	โครงการที่มี ประสิทธิผล	งบประมาณ (บาท)		
	รวม	ผ่าน	ไม่ผ่าน			รวม	เบิกจ่าย	ร้อยละ
สำนักงานอธิการบดี	94	87	7	62	82	637,322,700	518,080,676.34	81.29

จากตารางที่ 33 จะพบว่า สำนักงานอธิการบดี มีการดำเนินการโครงการทั้งสิ้น 94 โครงการ มีการดำเนินการโครงการที่มีประสิทธิภาพตามตัวชี้วัดเชิงเวลาและตัวชี้วัดเชิงต้นทุน จำนวน 62 โครงการ คิดเป็นร้อยละ 65.96 และโครงการที่มีประสิทธิผลตามตัวชี้วัดเชิงปริมาณและตัวชี้วัดเชิงคุณภาพ จำนวน 82 โครงการ คิดเป็นร้อยละ 87.23 และประสิทธิภาพการใช้จ่ายงบประมาณ จำนวน 518,080,676.34 บาท คิดเป็นร้อยละ 81.29

ต้นทุนหน่วยปฏิบัติการสำนักวิทยบริการและเทคโนโลยีสารสนเทศ

ปีงบประมาณ พ.ศ. 2562 สำนักวิทยบริการและเทคโนโลยีสารสนเทศ มีต้นทุนหน่วยปฏิบัติทั้งสิ้น 6,896,188.43 บาท จำแนกตามหมวดรายจ่าย พบว่า งบดำเนินงาน มีต้นทุนเท่ากับ 4,542,862.43 บาท คิดเป็นร้อยละ 65.87 งบลงทุน มีต้นทุนเท่ากับ 2,303,326 บาท คิดเป็นร้อยละ 33.40 งบอุดหนุน มีต้นทุนเท่ากับ 50,000 บาท คิดเป็นร้อยละ 0.73 แสดงรายละเอียดตารางที่ 34

ตารางที่ 34 แสดงต้นทุนต่อหน่วยปฏิบัติของสำนักวิทยบริการและเทคโนโลยีสารสนเทศ

จำแนกตามหมวดรายจ่าย

หน่วย : บาท

หมวดรายจ่าย	เงินแผ่นดิน	ร้อยละ	เงินรายได้	ร้อยละ	รวม	ร้อยละ
งบบุคลากร	-	-	-	-	-	-
งบดำเนินงาน	-	-	4,542,862.43	70.98	4,542,862.43	65.87
งบลงทุน	495,980.00	100.00	1,807,346.00	28.24	2,303,326.00	33.40
งบอุดหนุน	-	-	50,000.00	0.78	50,000.00	0.73
งบรายจ่ายอื่น	-	-	-	-	-	-
รวม	495,980.00	100.00	6,400,208.43	100.00	6,896,188.43	100.00

ตารางที่ 35 แสดงต้นทุนหน่วยปฏิบัติของสำนักวิทยบริการและเทคโนโลยีสารสนเทศ

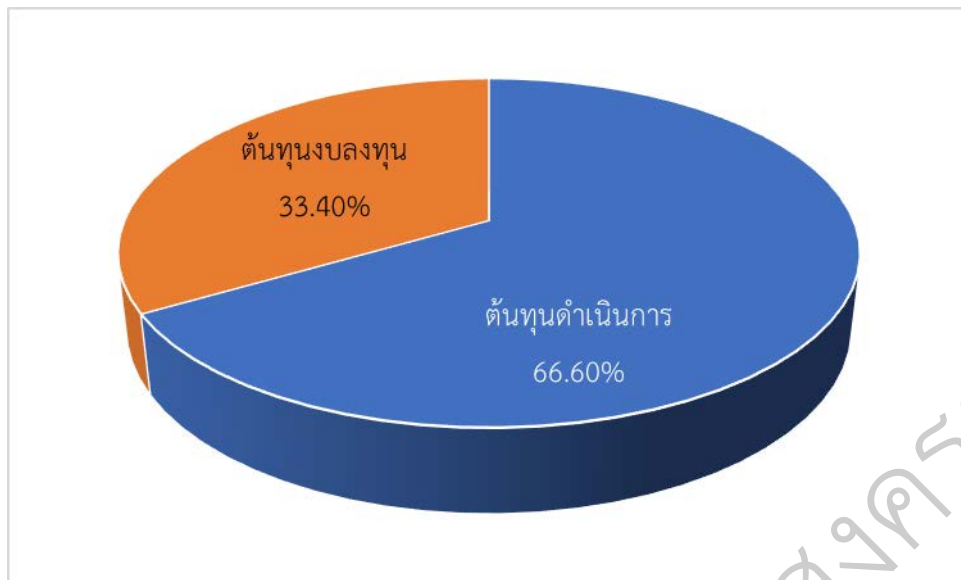
จำแนกตามประเภทต้นทุน

หน่วย : บาท

หมวดรายจ่าย	เงินแผ่นดิน	ร้อยละ	เงินรายได้	ร้อยละ	รวม	ร้อยละ
ต้นทุนค่าแรง	-	-	-	-	-	-
ต้นทุนดำเนินการ	-	-	4,592,862.43	71.76	4,592,862.43	66.60
ต้นทุนงบลงทุน	495,980.00	100.00	1,807,346.00	28.24	2,303,326.00	33.40
รวม	495,980.00	100.00	6,400,208.43	100.00	6,896,188.43	100.00

จากตารางที่ 35 จะพบว่า การดำเนินงานหน่วยปฏิบัติของสำนักวิทยบริการและเทคโนโลยีสารสนเทศ ในปีงบประมาณ พ.ศ. 2562 มีต้นทุนต่อหน่วยปฏิบัติ จำแนกตามประเภทต้นทุนในภาพรวมทั้งสิ้น 6,896,188.43 บาท จำแนกได้ดังนี้

- ต้นทุนดำเนินงาน เท่ากับ 4,542,862.43 บาท คิดเป็นร้อยละ 66.60
- ต้นทุนงบลงทุน เท่ากับ 2,303,326.00 บาท คิดเป็นร้อยละ 33.40



ภาพที่ 10 กราฟแสดงต้นทุนต่อหน่วยปฏิบัติการและเทคโนโลยีสารสนเทศ
จำแนกตามประเภทลงทุน

**ประสิทธิภาพการดำเนินการโครงการและประสิทธิภาพการใช้จ่ายงบประมาณ
หน่วยปฏิบัติการและเทคโนโลยีสารสนเทศ**

ตารางที่ 36 แสดงประสิทธิภาพการดำเนินการโครงการและประสิทธิภาพการใช้จ่ายงบประมาณ
ของสำนักวิทยบริการและเทคโนโลยีสารสนเทศ

หน่วยงาน	โครงการ 3 ใน 4 ตัวชี้วัด			โครงการที่มี ประสิทธิภาพ	โครงการที่มี ประสิทธิผล	งบประมาณ (บาท)		
	รวม	ผ่าน	ไม่ผ่าน			รวม	เบิกจ่าย	ร้อยละ
สำนักวิทยบริการและ เทคโนโลยีสารสนเทศ	20	20	-	20	20	10,571,900	6,896,188.43	65.23

จากตารางที่ 36 จะพบว่า สำนักวิทยบริการและเทคโนโลยีสารสนเทศ มีการดำเนินการโครงการทั้งสิ้น 20 โครงการ มีการดำเนินการโครงการที่มีประสิทธิภาพตามตัวชี้วัดเชิงเวลาและตัวชี้วัดเชิงต้นทุนจำนวน 20 โครงการ คิดเป็นร้อยละ 100.00 และโครงการที่มีประสิทธิผลตามตัวชี้วัดเชิงปริมาณและตัวชี้วัดเชิงคุณภาพ จำนวน 20 โครงการ คิดเป็นร้อยละ 100.00 และประสิทธิภาพการใช้จ่ายงบประมาณจำนวน 6,896,188.43 บาท คิดเป็นร้อยละ 65.23

ต้นทุนหน่วยปฏิบัติสำนักศิลปะและวัฒนธรรม

ปีงบประมาณ พ.ศ. 2562 สำนักศิลปะและวัฒนธรรม มีต้นทุนหน่วยปฏิบัติทั้งสิ้น 3,100,842.29 บาท จำแนกตามหมวดรายจ่าย พบว่า งบดำเนินงาน มีต้นทุนเท่ากับ 901,438.36 บาท คิดเป็นร้อยละ 29.07 งบลงทุน มีต้นทุนเท่ากับ 250,900 บาท คิดเป็นร้อยละ 8.09 และงบรายจ่ายอื่น มีต้นทุนเท่ากับ 1,948,503.93 บาท คิดเป็นร้อยละ 62.84 แสดงรายละเอียดตารางที่ 37

ตารางที่ 37 แสดงต้นทุนต่อหน่วยปฏิบัติของสำนักศิลปะและวัฒนธรรม

จำแนกตามหมวดรายจ่าย

หน่วย : บาท

หมวดรายจ่าย	เงินแผ่นดิน	ร้อยละ	เงินรายได้	ร้อยละ	รวม	ร้อยละ
งบบุคลากร	-	-	-	-	-	-
งบดำเนินงาน	-	-	901,438.36	87.63	901,438.36	29.07
งบลงทุน	123,700.00	5.97	127,200.00	12.37	250,900.00	8.09
งบอุดหนุน	-	-	-	-	-	-
งบรายจ่ายอื่น	1,948,503.93	94.03	-	-	1,948,503.93	62.84
รวม	2,072,203.93	100.00	1,028,638.36	100.00	3,100,842.29	100.00

ตารางที่ 38 แสดงต้นทุนหน่วยปฏิบัติของสำนักศิลปะและวัฒนธรรม

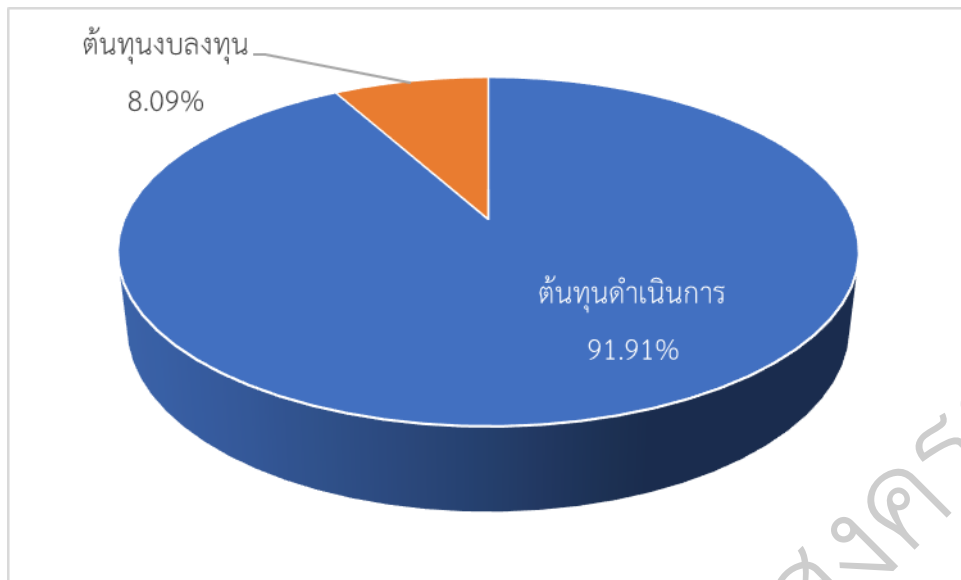
จำแนกตามประเภทต้นทุน

หน่วย : บาท

หมวดรายจ่าย	เงินแผ่นดิน	ร้อยละ	เงินรายได้	ร้อยละ	รวม	ร้อยละ
ต้นทุนค่าแรง	-	-	-	-	-	-
ต้นทุนดำเนินการ	1,948,503.93	94.03	901,438.36	87.63	2,849,942.29	91.91
ต้นทุนงบลงทุน	123,700.00	5.97	127,200.00	12.37	250,900.00	8.09
รวม	2,072,203.93	100.00	1,028,638.36	100.00	3,100,842.29	100.00

จากตารางที่ 38 จะพบว่า การดำเนินงานหน่วยปฏิบัติของสำนักศิลปะและวัฒนธรรม ในปีงบประมาณ พ.ศ. 2562 มีต้นทุนต่อหน่วยปฏิบัติ จำแนกตามประเภทต้นทุนในภาพรวมทั้งสิ้น 3,100,842.29 บาท จำแนกได้ดังนี้

- ต้นทุนดำเนินงาน เท่ากับ 2,849,942.29 บาท คิดเป็นร้อยละ 91.91
- ต้นทุนงบลงทุน เท่ากับ 250,900.00 บาท คิดเป็นร้อยละ 8.09



ภาพที่ 11 กราฟแสดงต้นทุนต่อหน่วยปฏิบัติสำนักศิลปะและวัฒนธรรม
จำแนกตามประเภทเงินทุน

ประสิทธิภาพการดำเนินการโครงการและประสิทธิภาพการใช้จ่ายงบประมาณ
หน่วยปฏิบัติสำนักศิลปะและวัฒนธรรม

ตารางที่ 39 แสดงประสิทธิภาพการดำเนินการโครงการและประสิทธิภาพการใช้จ่ายงบประมาณ
ของสำนักศิลปะและวัฒนธรรม

หน่วยงาน	โครงการ 3 ใน 4 ตัวชี้วัด			โครงการที่มี ประสิทธิภาพ	โครงการที่มี ประสิทธิผล	งบประมาณ (บาท)		
	รวม	ผ่าน	ไม่ผ่าน			รวม	เบิกจ่าย	ร้อยละ
สำนักศิลปะและวัฒนธรรม	21	21	-	20	21	3,651,400	3,600,342.29	98.60

จากตารางที่ 39 จะพบว่า สำนักศิลปะและวัฒนธรรม มีการดำเนินการโครงการทั้งสิ้น 21 โครงการ มีการดำเนินการโครงการที่มีประสิทธิภาพตามตัวชี้วัดเชิงเวลาและตัวชี้วัดเชิงต้นทุน จำนวน 20 โครงการ คิดเป็นร้อยละ 95.24 และโครงการที่มีประสิทธิผลตามตัวชี้วัดเชิงปริมาณและตัวชี้วัดเชิงคุณภาพ จำนวน 21 โครงการ คิดเป็นร้อยละ 100.00 และประสิทธิภาพการใช้จ่ายงบประมาณ จำนวน 3,600,342.29 บาท คิดเป็นร้อยละ 98.60

ต้นทุนหน่วยปฏิบัติการสถาบันวิจัยและพัฒนา

ปีงบประมาณ พ.ศ. 2562 สถาบันวิจัยและพัฒนา มีต้นทุนหน่วยปฏิบัติทั้งสิ้น 4,061,091.46 บาท จำแนกตามหมวดรายจ่าย พบว่า งบดำเนินงาน มีต้นทุนเท่ากับ 3,359,491.46 บาท คิดเป็นร้อยละ 82.72 และงบลงทุน มีต้นทุนเท่ากับ 701,600 บาท คิดเป็นร้อยละ 17.28 แสดงรายละเอียดตารางที่ 40

ตารางที่ 40 แสดงต้นทุนต่อหน่วยปฏิบัติของสถาบันวิจัยและพัฒนา

จำแนกตามหมวดรายจ่าย

หน่วย : บาท

หมวดรายจ่าย	เงินแผ่นดิน	ร้อยละ	เงินรายได้	ร้อยละ	รวม	ร้อยละ
งบบุคลากร	-	-	-	-	-	-
งบดำเนินงาน	12,568.00	2.78	3,346,923.46	92.73	3,359,491.46	82.72
งบลงทุน	439,300.00	97.22	262,300.00	7.27	701,600.00	17.28
งบอุดหนุน	-	-	-	-	-	-
งบรายจ่ายอื่น	-	-	-	-	-	-
รวม	451,868.00	100.00	3,609,223.46	100.00	4,061,091.46	100.00

ตารางที่ 41 แสดงต้นทุนหน่วยปฏิบัติของสถาบันวิจัยและพัฒนา

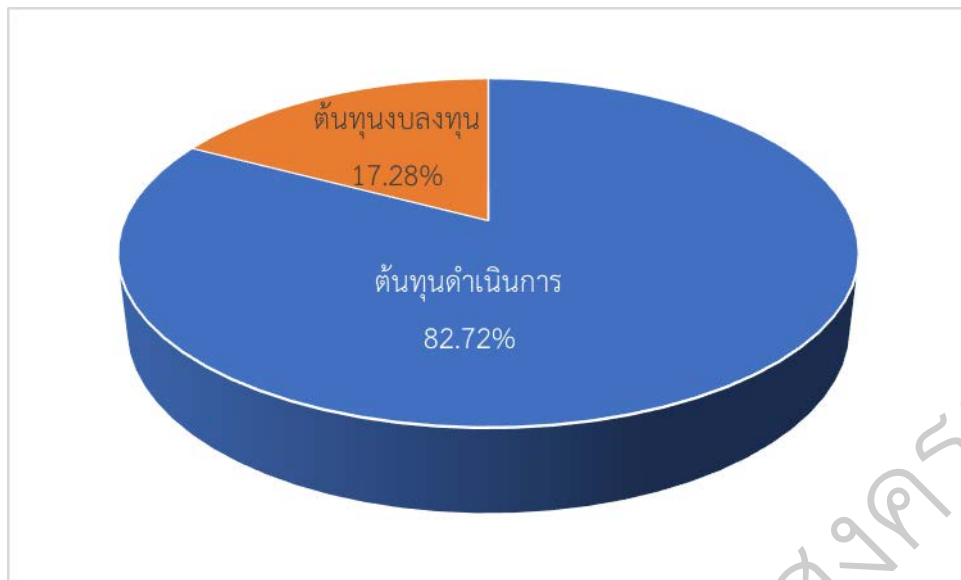
จำแนกตามประเภทต้นทุน

หน่วย : บาท

หมวดรายจ่าย	เงินแผ่นดิน	ร้อยละ	เงินรายได้	ร้อยละ	รวม	ร้อยละ
ต้นทุนค่าแรง	-	-	-	-	-	-
ต้นทุนดำเนินการ	12,568.00	2.78	3,346,923.46	92.73	3,359,491.46	82.72
ต้นทุนงบลงทุน	439,300.00	97.22	262,300.00	7.27	701,600.00	17.28
รวม	451,868.00	100.00	3,609,223.46	100.00	4,061,091.46	100.00

จากตารางที่ 41 จะพบว่า การดำเนินงานหน่วยปฏิบัติของสถาบันวิจัยและพัฒนา ในปีงบประมาณ พ.ศ. 2562 มีต้นทุนต่อหน่วยปฏิบัติ จำแนกตามประเภทต้นทุนในภาพรวมทั้งสิ้น 4,061,091.46 บาท จำแนกได้ดังนี้

- ต้นทุนดำเนินงาน เท่ากับ 3,359,491.46 บาท คิดเป็นร้อยละ 82.72
- ต้นทุนงบลงทุน เท่ากับ 701,600.00 บาท คิดเป็นร้อยละ 17.28



ภาพที่ 12 กราฟแสดงลงทุนต่อหน่วยปฏิบัติสถาบันวิจัยและพัฒนา
จำแนกตามประเภทลงทุน

ประสิทธิภาพการดำเนินการโครงการและประสิทธิภาพการใช้จ่ายงบประมาณ
หน่วยปฏิบัติสถาบันวิจัยและพัฒนา

ตารางที่ 42 แสดงประสิทธิภาพการดำเนินการโครงการและประสิทธิภาพการใช้จ่ายงบประมาณ
ของสถาบันวิจัยและพัฒนา

หน่วยงาน	โครงการ 3 ใน 4 ตัวชี้วัด			โครงการที่มี ประสิทธิภาพ	โครงการที่มี ประสิทธิผล	งบประมาณ (บาท)		
	รวม	ผ่าน	ไม่ผ่าน			รวม	เบิกจ่าย	ร้อยละ
สถาบันวิจัยและพัฒนา	14	14	-	13	14	9,531,000	9,223,950.98	96.78

จากตารางที่ 42 จะพบว่า สถาบันวิจัยและพัฒนา มีการดำเนินการโครงการทั้งสิ้น 14 โครงการ มีการดำเนินการโครงการที่มีประสิทธิภาพตามตัวชี้วัดเชิงเวลาและตัวชี้วัดเชิงต้นทุน จำนวน 13 โครงการ คิดเป็นร้อยละ 92.86 และโครงการที่มีประสิทธิผลตามตัวชี้วัดเชิงปริมาณและตัวชี้วัดเชิงคุณภาพ จำนวน 14 โครงการ คิดเป็นร้อยละ 100.00 และประสิทธิภาพการใช้จ่ายงบประมาณ จำนวน 9,223,950.98 บาท คิดเป็นร้อยละ 96.78

